

TERCER TRIMESTRE 2019

INDICADORES DE RESULTADOS

**INDICADOR:** Proporción del Gasto Programable

**OBJETIVO:** Determinar la participación del gasto programable con respecto al total de los egresos

**FORMULA:**

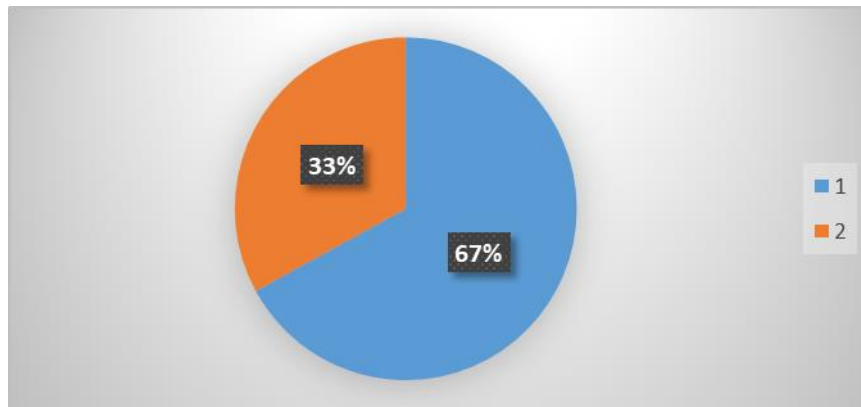
$$\frac{TGP}{TE} \times 100$$

TGP: Total de Gasto Programable  
TE: Total de Egresos

**VALORES:**

TGP	\$ 20,050,232.83
TE	\$ 29,908,260.63

**INDICADOR:** 67%



**INDICADOR:** Proporción del Gasto Operación

**OBJETIVO:** Determinar la participación del gasto de operación con respecto al total de los egresos

**FORMULA:**

$$\frac{TGO}{TE} \times 100$$

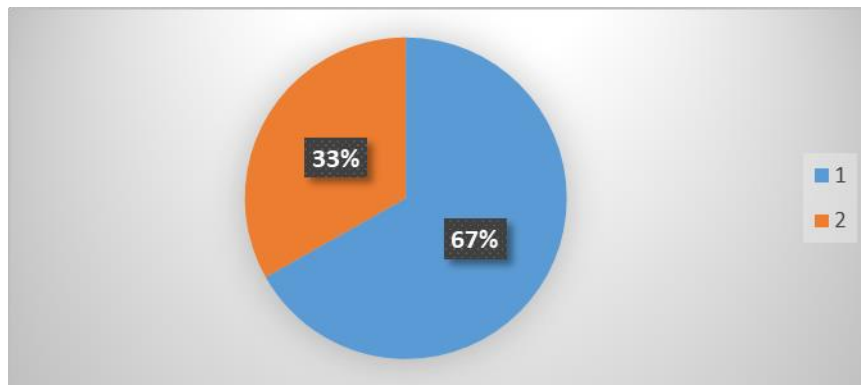
TGO: Total de Gasto de Operación

TE: Total de Egresos

**VALORES:**

TGO	\$ 19,985,852.83
TE	\$ 29,908,260.63

**INDICADOR:** 67%



**INDICADOR:** Proporción del Gasto de Inversión y/o Capital

**OBJETIVO:** Determinar la participación del gasto de inversión y/o capital con respecto al total de los egresos

**FORMULA:**

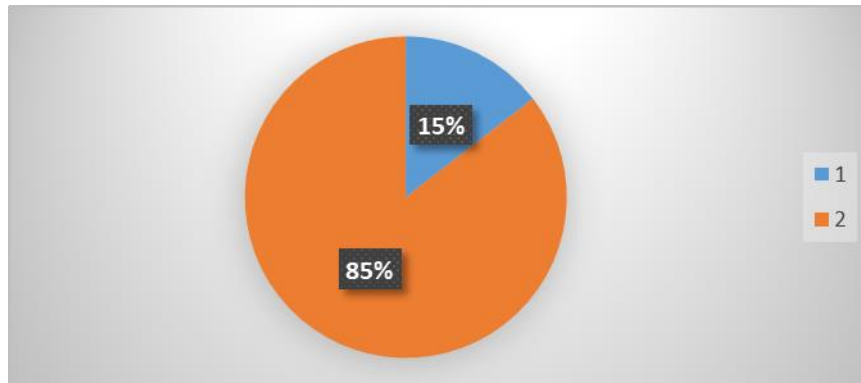
$$\frac{TGI}{TE} \times 100$$

TGI: Total de Gasto de Inversión y/o capital  
TE: Total de Egresos

**VALORES:**

TGI     \$ 4,339,110.92  
TE     \$ 29,908,260.63

**INDICADOR:** 15%



**INDICADOR:** Proporción de Servicios Personales en el Gasto de Operación

**OBJETIVO:** Determinar la participación del gasto de los servicios personales con respecto a los gastos de operación.

**FORMULA:**

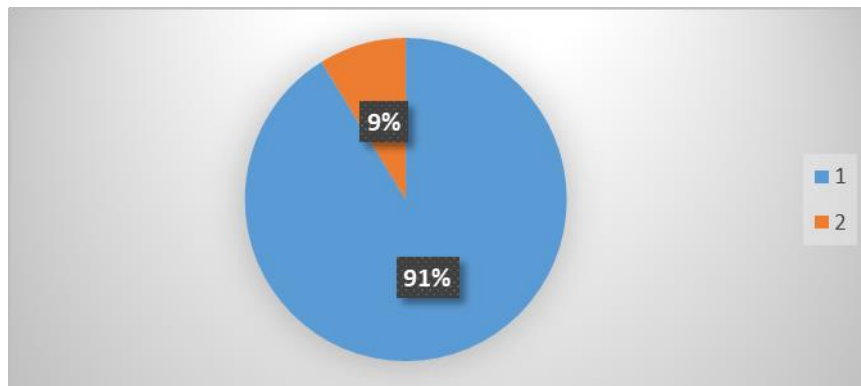
$$\frac{SP}{TGO} \times 100$$

SP: Total de servicios personales  
TGO: Total de Gastos de Operación

**VALORES:**

SP	\$ 18,229,729.39
TGO	\$ 19,985,852.83

**INDICADOR:** 91%





TRIBUNAL DE JUSTICIA ADMINISTRATIVA DEL ESTADO DE TAMAULIPAS

